

決算書の見方

株式会社アバンサール
代表取締役 吉川義之

貸借対照表 (BS)

→ これまでの会社の状態が分かる (健康診断書)

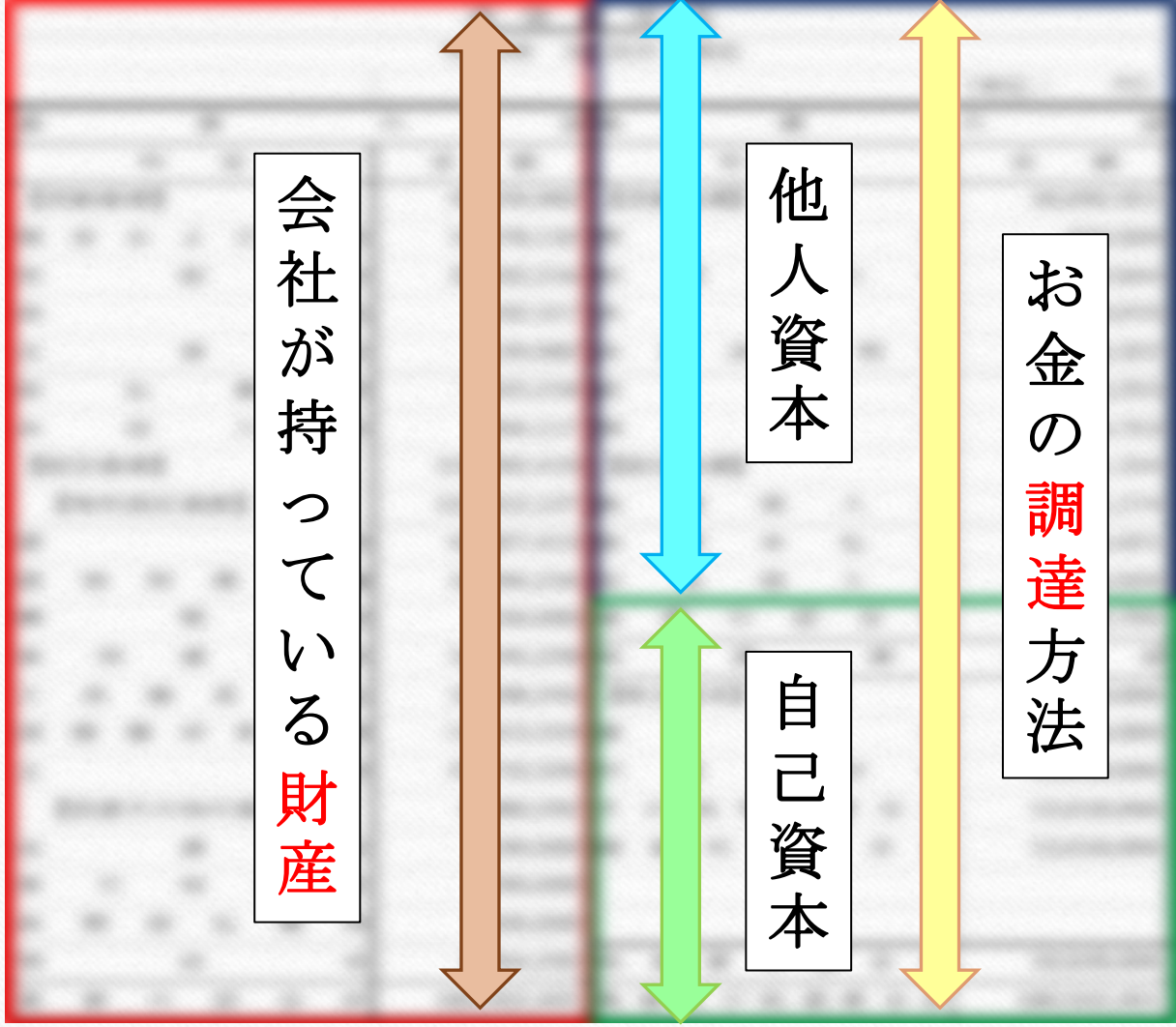
会社が持っている財産	【流動資産】	260,000	【流動資産】	100,000	他人資本	お金の調達方法
	現預金	150,000	買掛金	80,000		
	売掛金	100,000	短期借入金	20,000		
	商品	10,000	【固定負債】	300,000		
	【固定資産】	640,000	長期借入金	300,000		
	建物	120,000	【負債合計】	400,000	自己資本	
	機械	200,000	資本金	10,000		
	土地	300,000	利益剰余金	490,000		
	役員貸付金	20,000	【純資産合計】	500,000		
	【資産合計】	900,000	【負債・純資産合計】	900,000		

$$\boxed{\text{資産}} = \boxed{\text{負債}} + \boxed{\text{純資産}}$$

貸借対照表

色を分けてマークしてみましょう！

貸借対照表			
(単位：円)			
資 産 の 部		負 債 の 部	
科 目	金 額	科 目	金 額
【流動資産】	49,159,982	【流動負債】	18,092,551
現 金 お よ び 預 金	15,278,132	買 掛 金	470,509
売 掛 金	32,032,216	短 期 借 入 金	10,432,644
商 品	102,317	未 払 金	269,070
立 替 金	120,982	未 払 法 人 税 等	1,980,322
前 払 費 用	1,422,218	前 受 金	1,843,253
未 収 入 金	204,117	預 り 金	3,096,753
【固定資産】	131,392,419	【固定負債】	143,831,154
【有形固定資産】	122,412,127	長 期 借 入 金	140,231,174
建 物	42,827,413	長 期 未 払 金	1,853,421
建 物 附 属 設 備	18,294,234	役 員 借 入 金	1,746,559
構 築 物	150,000	負 債 の 部 合 計	161,923,705
車 両 運 搬 具	16,245,228	純 資 産 の 部	
工 具 器 具 備 品	10,598,245	【株主資本】	18,628,696
減 価 償 却 累 計 額	-13,413,319	資 本 金	5,010,000
土 地	47,710,326	利 益 剰 余 金	13,618,696
【投資その他の資産】	8,980,292	そ の 他 利 益 剰 余 金	13,618,696
出 資 金	100,000	繰 越 利 益 剰 余 金	13,618,696
差 引 保 証 金	200,000		
長 期 前 払 費 用	326,000		
預 託 金	8,354,292	純 資 産 の 部 合 計	18,628,696
資 産 の 部 合 計	180,552,401	負 債 及 び 純 資 産 合 計	180,552,401



損益計算書(PL)

→ 会社の一年間の成績表
売上・販売管理費・利益
が分かる

	科目	金額
本業の 経営成績	売上高	1,000,000
	売上原価	500,000
	売上総利益	500,000
	販管費	300,000
	営業利益	200,000
会社の 経営成績	営業外収益	3,000
	営業外費用	1,000
	経常利益	202,000
最終的な 経営成績	特別利益	100,000
	特別損失	50,000
	税引前当期純利益	252,000
	法人税等	100,800
	税引後当期純利益	151,200

損益計算書

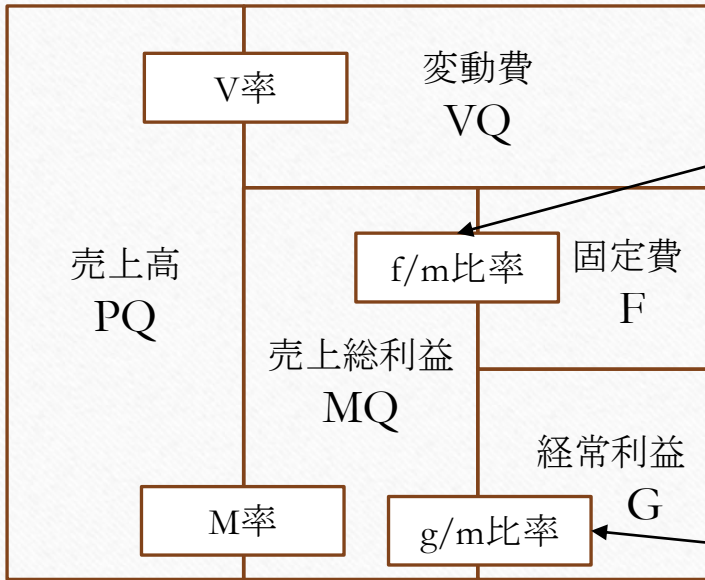
色を分けてマークしてみましょう！

損益計算書		
(単位：円)		
科目	金額	
【売上高】		
売上高	261,042,342	
売上高合計		261,042,342
【売上原価】		
期首商品棚卸高	241,543	
当期商品仕入高	6,492,742	
合計	6,734,285	
期末商品棚卸高	102,317	
売上原価		6,631,968
売上総利益金額		254,410,374
【販売費及び一般管理費】		
減価償却費		5,315,091
販売費及び一般管理費合計		233,539,288
営業利益金額		20,871,086
【営業外収益】		
受取利息	439	
受取配当金	15,000	
雑収入	596,835	
営業外収益合計		612,274
【営業外費用】		
支払利息	3,950,723	
営業外費用合計		3,950,723
経常利益金額		17,532,637
税引き前当期純利益金額		17,532,637
法人税等		3,913,941
当期純利益金額		13,618,696

損益計算書を会計表に！

- 損益計算書を会計表に転記してみよう

損益計算書を 会計表へ



損益分岐点比率

経営安全率

損益計算書		
自 吉兵衛1年 4月 1日		
至 吉兵衛2年 3月31日		
(単位： 円)		
科 目	金 額	
【売上高】		
売上高	261,042,342	
売上高合計		261,042,342
【売上原価】		
期首商品棚卸高	241,543	
当期商品仕入高	6,492,742	
合 計	6,734,285	
期末商品棚卸高	102,317	
売上原価		6,631,968
売上総利益金額		254,410,374
【販売費及び一般管理費】		
減価償却費		5,315,091
販売費及び一般管理費合計		233,539,288
営業利益金額		20,871,086
【営業外収益】		
受 取 利 息	439	
受 取 配 当 金	15,000	
雑 収 入	596,835	
営業外収益合計		612,274
【営業外費用】		
支払利息	3,950,723	
営業外費用合計		3,950,723
経常利益金額		17,532,637
税引ぎ前当期純利益金額		17,532,637
法 人 税 等		3,913,941
当期純利益金額		13,618,696

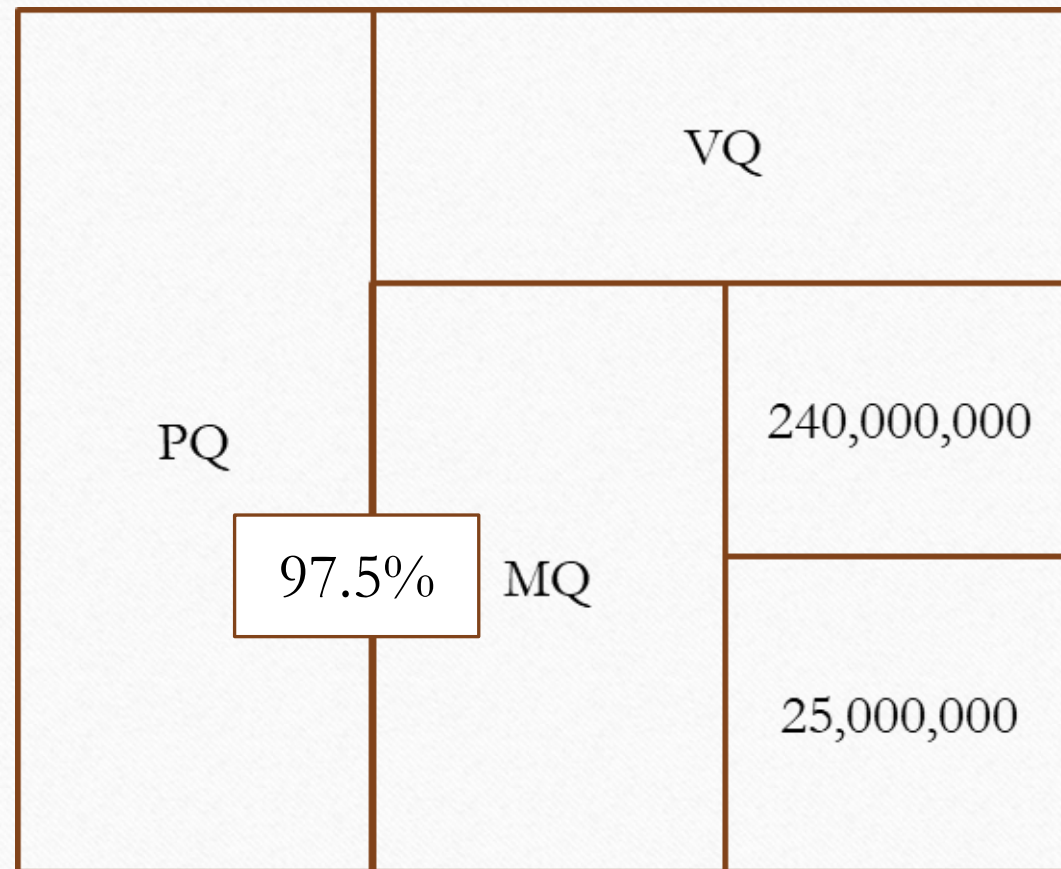
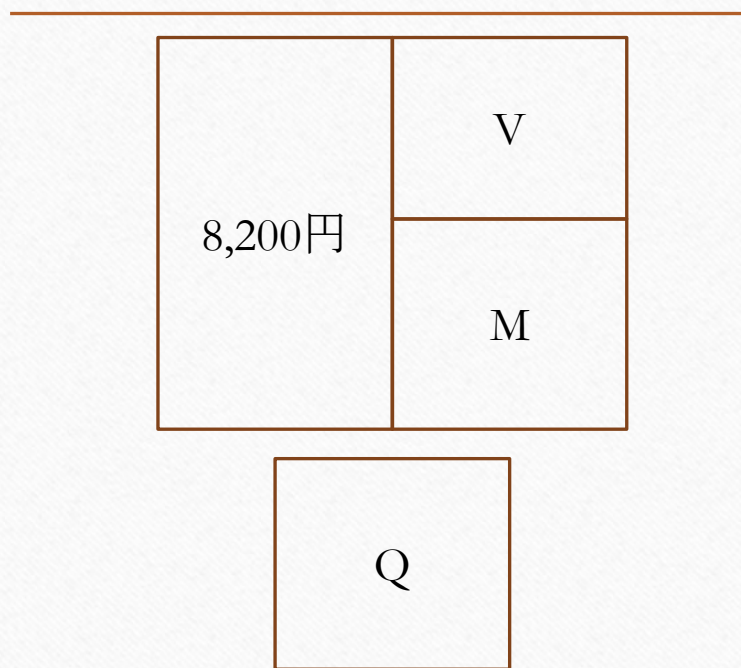
この会社の前期の来客人数は、
31,834人でした。
それでは、P, V, M はいくら？

価格 単価 P	仕入れ値 変動単価 V
	付加価値単価 M

人数 個数 Q 31,834人

売上高 PQ 261,042,342	変動費 VQ 6,631,968	
	売上総利益 MQ 254,410,374	固定費 F 236,877,737
		経常利益 G 17,532,637

この会社の今期の利益目標は
25,000,000円です。
PQはいくらで、何名の来客が必要ですか？



この会社はPが一定です。
そのため、Qを増やす必要があります。
Qを増やすためには、1年間で……

$$\square - \square = \square$$

増やす必要があるため、

$$\square \div \square = \square$$

増やす必要があります、

$$\square \div \square = \square$$

増やす必要があります。

1ヶ月で

1日あたりでは、